

# mont·bell

## 取扱説明書

# フィールド ワゴン

## Field Wagon


この度はお買いあげいただき、誠にありがとうございます。この取扱説明書（以下「本説明書」といいます）は本製品の正しい取扱方法を説明しています。ご使用前に本説明書をよくお読みいただき、正しい使用方法をご確認ください。

なお、ご不明な点等ございましたら、販売店もしくは（株）モンベル カスタマー・サービスまでお問い合わせください。本説明書は大切に保管してください。

## ■ 特長

本製品は、荷物をまとめて運ぶのに便利な大容量ワゴンです。タイヤの幅が広く、走行安定性に優れます。また、収束型でコンパクトに折りたためるため、狭いスペースに収納することが可能です。

## ■ 各部の名称



## ■ 安全上の注意

必ずお読みください

**警告** 場合により人が死亡または重傷を負う可能性が想定される内容です。  
軽傷または物的損害が発生する頻度が高いことが想定される内容です。

- 本製品は荷物運搬用のワゴンです。それ以外の目的では使用しないでください。
- 本製品に腰を掛けたり、乗らないでください。また、ペットも載せないでください。転倒して負傷する恐れがあります。
- 本製品を自動車や自転車などで牽引しないでください。重大な事故につながる恐れがあります。
- 本製品は安定した地面の上でご使用いただき、段差の大きい場所や坂道、悪路は避けてください。また、濡れていたり凍結しているなど、滑りやすい場所での使用はしないでください。転倒・負傷の恐れがあります。
- 本製品を駐車する際は、必ず前輪2つともタイヤストッパーでロックをかけてください。動き出したり、転倒する恐れがあります。また、必ず平坦な場所であることを確認していただき、坂道では駐車しないでください。
- 荷物の積み下ろしは必ず平坦な場所で、周りの安全を確認してから行ってください。
- 本製品から離れる際は、荷物を積んでいない場合でも、必ず前輪2つともタイヤストッパーでロックをかけてください。ロックが不完全な場合、動き出すことがあります。
- お子さまは本製品をご使用にならないでください。負傷の恐れがあります。
- お子さまの遊具として使用しないでください。転倒して負傷する恐れがあります。

- 使用前に毎回必ず点検をしてください。老朽化や損傷が認められたり、本製品の状態が疑わしい場合は直ちに使用を中止してください。本来の性能を発揮できない恐れがあります。
- 正しいお手入れ方法、保管方法を守ってください。誤ったお手入れや保管を行うと、本来の性能を発揮できない恐れがあります。

**⚠ 注意** 人が傷害を負ったり物的損害の発生が想定される内容です。

- 本製品の耐荷重は、約100kgです。耐荷重を超えて使用しないでください。破損の恐れがあります。  
※耐荷重は測定値であり、保証値ではありません。製品にかかる重量は使用方法によって変わりますので、目安としてください。
- 荷物はワゴン全体に分散するように積載してください。一点に集中して負荷がかかると破損の恐れがあります。
- 分解や改造は絶対に行わないでください。変形・破損の恐れがあります。
- 本製品の組み立てや収納の際は、指や手を挟まないようにご注意ください。また、お子さまに本製品の組み立てや収納をさせないでください。ケガの恐れがあります。
- ハンドルだけを持って本製品を持ち上げないでください。ハンドルやフレームが破損する恐れがあります。
- 重い荷物はゆっくりと積み込んでください。投げ入れたりすると底板が破損する恐れがあります。
- 本製品をたき火などの火気の近くで、使用しないでください。変形や損傷の原因となります。
- 高温のもの、火気が発生する恐れがあるものは積まないでください。破損や発熱、火災の原因となる場合があります。
- ガラス製品や陶器など壊れやすいものは積まないでください。破損の恐れがあります。
- 荷崩れしないようにバランス良く荷物を積んでください。また、荷台スペースを超えて大量の荷物を積まないでください。バランスを崩して転倒する恐れがあります。
- 連続走行した直後に車輪を直接手で触れないでください。走行時の摩擦熱でやけどする恐れがあります。
- 畳やフローリングの上で使用される場合は床面にキズが付く恐れがあります。
- 本製品を風雨や直射日光が当たる屋外で長期間設置しないでください。劣化や腐食の原因となる恐れがあります。
- 本製品に強い衝撃をあてたり、収納した状態で重いものを載せないでください。変形し組み立てができなくなることがあります。

**■ 使用前の点検** 使用にあたっては、毎回必ず次のことを確かめてください。異常が見られた場合は使用しないでください。


- |  |  |
|--|--|
| <input type="checkbox"/> 生地に破れやほつれがないか     | <input type="checkbox"/> フレーム接合部にゆるみがないか     |
| <input type="checkbox"/> タイヤが正常に動くか        | <input type="checkbox"/> 各部に摩耗やひび割れ、歪みなどがないか |
| <input type="checkbox"/> タイヤストッパーが正常に作動するか | <input type="checkbox"/> 金属部分にサビや腐食が発生していないか |

## ■ 使用方法

**⚠** 組み立てや収納の際は指を挟まないよう十分に注意してください。また、平坦で安全な場所であることを確認してから行ってください。

### ○組み立て方法


- ① 底板を収納袋のポケットから取り出します。
- ② 収納袋を本体から取り外します。
- ③ フレームを留めているテープのベルクロを取り外します。



④ ワゴンの四隅の角を半分ほど外側に広げます。



⑤ ワゴンの底にある取っ手の付け根(二箇所)を手で押し下げ広げます。フレームが開ききるまで、しっかりと広げてください。



⑥ ③で取り外したテープを、後輪側にあるポケットに収納します。



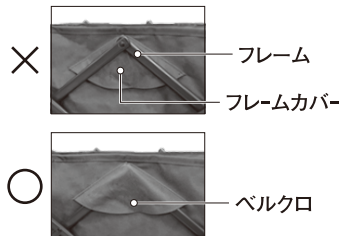
⑦ ハンドルをカチッと音がするまで伸ばし、ハンドルをロックします。



⑧ 底板を広げて中に敷きます。




⑨ ワゴン側面のフレームとフレームカバーがベルクロで固定されているか確認してください。




## ○タイヤストッパー

⚠ 本製品を駐車する際は、必ず前輪2つともタイヤストッパーでロックしてください。動き出したり、転倒する恐れがあります。



タイヤストッパー

🔓 ロック解除



タイヤストッパー

🔒 ロック



タイヤストッパーを矢印の方向に回すと、ロックがかかります。

⚠ 注意

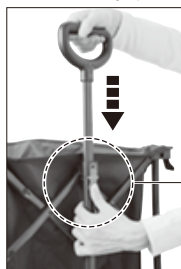
使用前にタイヤのボルトにゆるみがないかご確認ください。



ボルト


## ○収納方法

① ハンドルロックボタンを押しながらハンドルを下ろします。



ハンドル  
ロックボタン

② 組み立て方法と逆の順序で収納します。ワゴンの底にある取っ手を引き上げると、簡単にワゴンを折りたたむことができます。

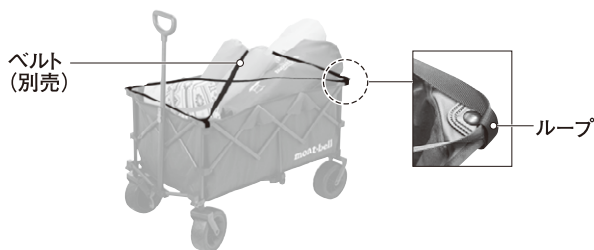


取っ手



## ○荷物固定用ループ

ワゴン四隅のループにロープなど（別売）を通し、荷物を固定していただけます。



## ■ お手入れ方法

間違ったお手入れ方法や保管方法は本製品の寿命を縮めます。使用後や保管時は以下の点を参考にしてください。

- 使用後は汚れ、水分をふき取り陰干しし、完全に乾かしてください。汚れたまま、あるいは濡れたまま長時間放置すると色移りやカビ、サビが発生する可能性があります、また生地も劣化しやすくなります。
- 車輪に砂やホコリ、糸くずなどが絡まっていたら取り除いてください。故障の原因となります。
- 生地の汚れがひどい場合は薄めた中性洗剤をつけた布を軽く絞り表面を拭いてください。

## ■ 保管方法

- 雨露、粉塵、直射日光、紫外線、塩害を受けず高温、多湿ではない、風通しの良い乾燥した場所で保管してください。
- 火のそばや暖房器具のそばなどの高温になる所に置かないでください。変形や損傷の原因になります。

## ■ 廃棄方法

- 廃棄方法はお客様の自治体の収集方法に従ってください。

## ■ アフターサービス

お問い合わせいただきました本製品は万全を期して製造しておりますが、万一不備な点がございましたら、お問い合わせいただいた販売店、もしくは下記の弊社窓口までご連絡ください。

製造上の欠陥による不具合の場合は無償で交換させていただきます。なお、修理、交換等の要否につきましては、弊社の裁量にて判断させていただきます。

なお、以下のような原因での破損、不良につきましては保証いたしませんのでご了承ください。

- 本製品の誤った使用方法によるもの
- 間違ったお手入れ、保管方法、経年変化による素材劣化
- 乱暴な取り扱いによるもの
- その他、製造上の欠陥以外の原因によるもの

破損時は弊社にて診断をして、修理が可能な場合はご要望により有償にて修理させていただきます。

## ■ 仕様・サイズ

品番：1122767  
品名：フィールド ワゴン  
構造部材：（フレーム）スチール（生地）ポリエステル（タイヤ）ポリウレタン  
サイズ：高さ101 cm×幅57 cm×奥行き97 cm  
荷台サイズ：高さ37 cm×幅55 cm×奥行き85 cm  
収納サイズ：高さ62 cm×幅28 cm×奥行き42 cm  
耐荷重：約100kg

## ■ その他

本製品の仕様、デザインは予告なく変更されることがあります。また、重量などのスペックには誤差が生じる場合があります。

# mont·bell

## User's Manual

# Field Wagon

### Field Wagon

Thank you for purchasing this product. Before using, please carefully read this manual for instructions on the proper care and usage of this product. Improper use of this product may result in serious accidents. Before using, read the user's manual that comes with the product to ensure proper usage.

If you have any questions regarding this product, please contact Montbell Customer Service or the store of original purchase. Keep this manual for future reference.

## ■ Description

Features a large-capacity to conveniently carry all kinds of gear. Wide tires provide excellent stability while pulling the wagon, and the main body is highly compact when folded effectively stowing away in small spaces.

## ■ Components



## ■ Safety Warning!

**Please read carefully.**

**WARNING!** Under certain conditions, use of this product can result in injury, death, or property damage.

- This product is designed for transporting gear. Do NOT use this product for any other purposes.
- Do NOT sit in, ride in, or place pets in this product. May tip over and cause injury.
- Do NOT tow this product behind a car or bicycle. May result in serious accidents.
- Use this product on stable ground and avoid places with large bumps, slopes and rough paths. Do NOT use this product on slippery surfaces, such as wet or icy areas. May result in slipping, falling or injury.
- When parking this product, always apply the parking brakes to prevent it from accidentally moving or tipping over. Park the product on a flat surface. Do NOT park on a slope.
- Always load and unload gear with the wagon on a flat surface. Check the safety of your surroundings before loading and unloading.
- Always apply the parking brakes when not using the product, even if it is not loaded with gear. If the parking brakes are not applied, the product may accidentally start moving.
- Do NOT allow children to use this product. May result in injury.
- Do NOT allow children to use this product as play equipment. May tip over and cause injury.



- Prior to use, check this product's condition and stop using immediately if you notice any deterioration from age/use, damage or irregularities.
- Please follow recommended care and storage instructions. Improper care and storage can lead to a decrease in performance.



## CAUTION!

Under certain conditions, use of this product can result in injury or property damage.

- Weight capacity for this product is 100kg. Do NOT overload the wagon.
- \*Weight capacity is only a guideline and not a guaranteed number. Even if the loaded gear is within the prescribed weight capacity, the actual load applied will vary depending on how the product is used. Therefore, the prescribed weight capacity is only a guideline.
- Load gear so that the weight is distributed evenly over the entire wagon. If the load is concentrated in one area, it may damage the product.
- Do NOT alter or modify this product in any way. Doing so may result in deformation or damage.
- Be careful not to pinch your fingers or hands when assembling or storing this product. Do NOT allow children to assemble or store this product. May result in injury.
- Do NOT pick up the product by the handle. May damage the handle or frame.
- Load heavy items slowly. The base pad may be damaged if heavy items are thrown in.
- Keep this product away from flame sources, such as camp fires, to prevent damage and warping due to heat.
- Do NOT load hot or flammable items. May result in the product heating up, catching on fire, or becoming damaged.
- Do NOT load fragile items such as glassware. May result in damage.
- Load gear in a well-balanced manner so it does not fall over inside the wagon. Do NOT load gear beyond the wagon's walls. May cause the product or contents to tip over.
- Do NOT touch the wheels immediately after using this product. Heat generated from friction when moving this product may cause burns.
- May leave scratches if used on tatami mats or wood flooring.
- Do NOT leave this product for extended periods outdoors exposed to wind, rain, or direct sunlight. Doing so may cause extreme deterioration or corrosion.
- Do NOT apply strong shocks to the product, or place heavy objects on it while storing. May cause deformation and become impossible to assemble.

**■ Prior to use, inspect this product for:** Stop using immediately if you notice any irregularities.

- |  |   |
|--|---|
| <input type="checkbox"/> Damage and tears on the fabric      | <input type="checkbox"/> Loose joints       |
| <input type="checkbox"/> Cracks or deformation on each part  | <input type="checkbox"/> Damaged wheels     |
| <input type="checkbox"/> Properly functioning parking brakes | <input type="checkbox"/> Rusted metal parts |


## ■ Directions



Be careful not to pinch your fingers when assembling or storing this product. Make sure that you are in a flat, safe place before assembling or storing.

### ○ Assembling


- 1 Remove the base pad from the pocket on the carrying case.
- 2 Pull off the carrying case from the main unit.
- 3 Unfasten the hook-and-loop strap that holds the frame together.



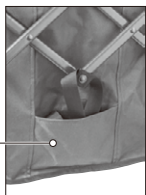
- ④ Partly extend the four corners of the frame outwards.



- ⑤ Push down in the two places where the strap handle is sewn into the bottom of the wagon. Continue pushing down firmly until the frame is fully open.



- ⑥ Store the strap from ③ in the pocket located between the rear wheels.



Pocket

- ⑦ Extend the handle until you hear it click and lock into place.



- ⑧ Spread out the base pad and set it inside the wagon.



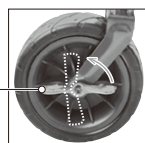
## ○Applying the parking break

- ⚠ When parking this product, always apply the parking brakes to prevent it from accidentally moving or tipping over.



Parking brakes

🔓 Unlock



Parking brake


🔒 Lock



Turn the lever in the direction of the arrow to apply the parking brake.

## ○Disassembling

- ① Press the handle lock button, then insert the handle into the shaft.



Handle lock button

- ② Store in the reverse order of the assembly instructions. Pull up with the strap handle at the bottom of the wagon to fold up the frame.

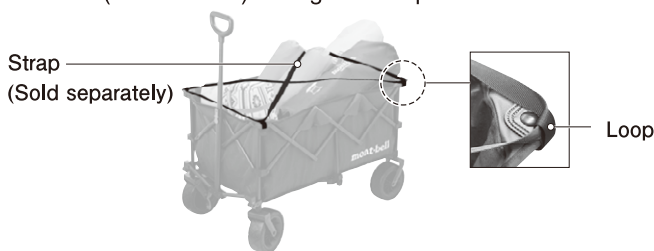


Strap handle



## ○ Securing gear with straps

Pass cords (not included) through the loops at each corner of the wagon to secure the gear.



## ■ Care

**Improper care and storage can shorten the lifespan of this product.  
Follow the recommendations below to extend the lifespan of your product.**

- After use, wipe off any dirt or moisture and dry the product completely in the shade. If the product is left dirty or wet for extended periods, mold and corrosion may occur, and the product may quickly deteriorate.
- If heavily soiled, wipe the surface with a cloth dipped in diluted neutral detergent.

## ■ Storage

- Store in a well-ventilated, cool, dry place away from moisture, dust, direct sunlight, ultraviolet rays, salt, high temperatures and high humidity.
- Do NOT expose this product to temperature extremes, such as placing near a fire. Doing so may result in deformation or damage.

## ■ Disposal

- Please follow local regulations regarding waste disposal.

## ■ Warranty

Montbell's warranty covers all defects in materials and workmanship to the original owner, for the lifetime of the product. If a product ever fails due to a manufacturing defect, Montbell will repair or replace the product at Montbell's discretion. This warranty does not cover damage(s) caused by accident, improper care, negligence, misuse, alterations or normal wear and tear. Damage(s) not covered under warranty will be repaired at a reasonable rate. If you would like to make a warranty inquiry, please contact Montbell Customer Service or the store of original purchase.

## ■ Specifications

Style# : 1122767

Name : Field Wagon

Material : (Frame) steel (Fabric) polyester (Tire) polyurethane

Product dimensions : H:101 × W:57cm × D:97cm

Wagon bed dimensions : H:37 × W:55cm × D:85cm

Folded dimensions : H:62 × W:28cm × D:42cm

Weight capacity : 100kg

## ■ Others

All product specifications and design are subject to change without prior notice. Actual product specifications may vary.

**mont-bell Co.,Ltd.**

2-2-2 Shinmachi, Nishi-ku, Osaka 550-0013 JAPAN

<https://www.montbell.com/>